

Learn languages and vocabulary for free!

Choose between hundreds of languages

Play games to drill and strengthen your knowledge in different ways



Memrise


คู่มือการใช้งาน Memrise

Memrise คืออะไร

แอปพลิเคชันสำหรับการเรียนรู้คำศัพท์ภาษาต่างๆ ที่มากกว่า 90 ภาษา ด้วยการทำแบบฝึกหัดที่มีรูปแบบคล้ายกับการเล่นเกม เช่น การทายภาพ การฟังเสียง การทายความหมาย หรือการทายคำ ซึ่งจะช่วยให้จดจำคำศัพท์ภาษาต่างๆ ได้ง่ายขึ้น และสนุกมากขึ้น ด้วยเวลาเพียงสั้นๆ เพียงไม่กี่นาทีต่อวัน โดย Memrise จะทำการเปรียบเทียบความจำ เหมือนกับการปลูกต้นไม้ โดยเริ่มแรกจะเหมือนกับการหยอดเมล็ด ค่ะ แนนจากแบบฝึกหัดคือการรดน้ำ เมื่อไรที่ดอกไม้บาน ก็แปลว่า คุณสามารถจำคำศัพท์ คำนั้นได้แล้ว

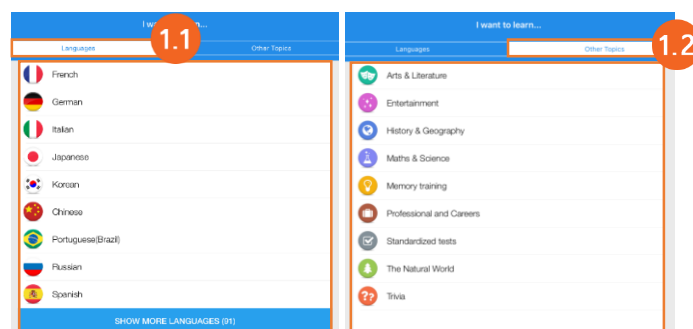
การเข้าใช้งาน

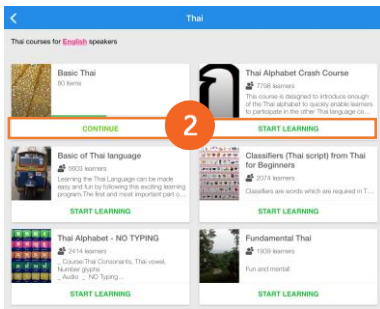
1. สามารถเข้าใช้งานผ่านแอปพลิเคชัน Memrise บนสมาร์ทโฟน ที่มีระบบปฏิบัติการ iOS และ Android หรือ เข้าใช้งานผ่านเว็บไซต์ <https://www.memrise.com>
2. กด Log in เพื่อเข้าใช้งาน โดยสามารถ Log in ได้ 2 แบบ คือ
 - Log in ด้วยบัญชีของ Facebook
 - Log in ด้วย E-mail ที่ลงทะเบียนไว้กับ Memrise



การเรียนในบทเรียนต่างๆ

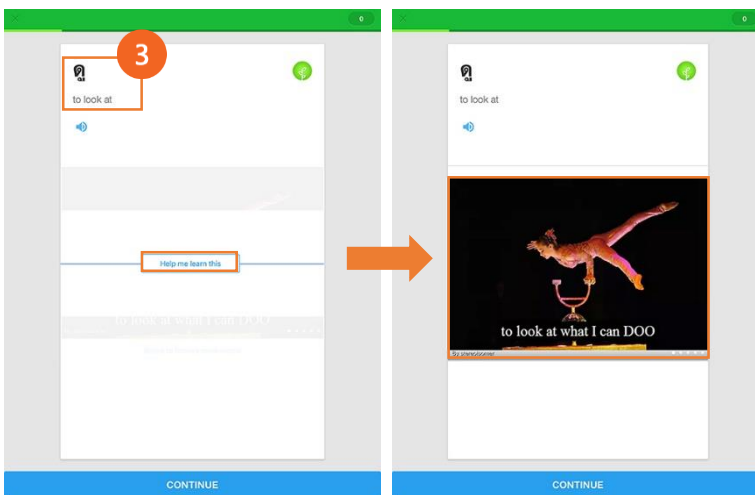
1. เมื่อ Log in เข้าใช้งานเรียบร้อยแล้ว จะเจอหน้าจอสำหรับใช้เลือก ภาษา ที่เมนู Languages (1.1) หรือเลือก วิชาเรียน ที่สนใจที่เมนู Other Topics (1.2) โดยภาษาทั้งหมดใน Memrise จะมีมากกว่า 90 ภาษาให้เลือกเรียน โดยทุกภาษาจะถูกแปลความหมายและคำอธิบายต่างๆ เป็นภาษาอังกฤษ





2. เมื่อเลือกภาษาหรือวิชาที่ต้องการเรียนได้แล้ว ขั้นตอนต่อมา คือ การเลือกบทเรียนที่สนใจ และกด Start Learning เพื่อทำการเริ่มเรียนในบทเรียนนั้นๆ หรือกด Continue เพื่อเรียนต่อสำหรับบทเรียนที่เคยเรียนไปแล้ว (ในตัวอย่าง จะเป็นการเรียน ในบทเรียนที่เป็นภาษาไทย สำหรับนักศึกษาชาวต่างชาติที่สนใจอยากฝึกฝนทักษะและคำศัพท์ภาษาไทย)

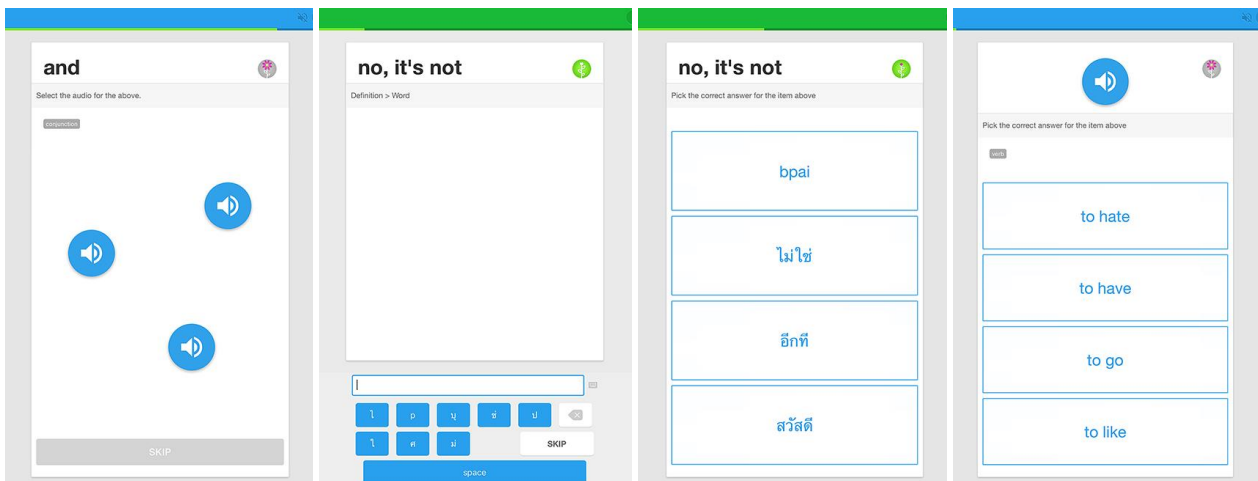
3. เมื่อเข้าสู่บทเรียนแล้ว Memrise จะเริ่มต้นด้วยการอธิบายคำศัพท์และความหมายต่างๆ ของคำศัพท์นั้นๆ ก่อนที่จะเริ่มทำแบบฝึกหัด โดยผู้เรียนสามารถกำหนดได้ว่า ต้องการเรียนคำศัพท์ในบทเรียนนั้นๆ ครั้งละกี่คำ เช่น ครั้งละ 3, 5 หรือ 10 ที่เมนู Setting และเข้าไปที่ Learning & sound settings

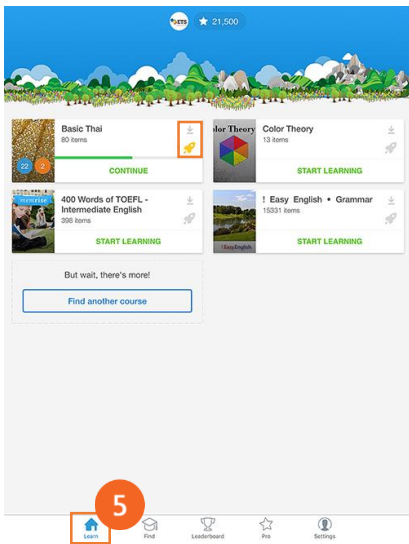


การอธิบายคำศัพท์

ถ้าต้องการตัวช่วยในการอธิบายเพิ่มเติม สามารถกดดูได้ที่ Help me learn this จะเป็นการนำรูปภาพ หรือการยกตัวอย่างประโยคในเหตุการณ์ต่างๆ เพื่อให้สามารถเข้าใจความหมายของคำศัพท์คำนั้นได้ง่ายขึ้น

4. การทำแบบฝึกหัด จะมีหลากหลายรูปแบบการสอนในลักษณะที่คล้ายกับการเล่นเกมส์ เพื่อให้จดจำคำศัพท์ต่างๆ ได้ง่ายขึ้น เช่น การฟังเสียง การทายภาพ การทายคำ การฝึกสะกดคำ และการจำความหมาย (ในรูปแบบ จะเป็นตัวอย่างลักษณะของแบบฝึกหัด) และ Memrise จะมีการนำคำศัพท์เก่าๆ ที่เคยเรียนไปแล้วในบทเรียนก่อนหน้ามาสลับกับคำศัพท์ใหม่ๆ เพื่อทบทวนความจำให้อีกด้วย สำหรับคำไหนที่จำไม่ได้ แล้วตอบผิด Memrise จะมีเฉลย และอธิบายความหมายของคำศัพท์คำนั้นอีกครั้ง





5. ถ้าบทเรียนไหนที่ยังเรียนไม่จบ สามารถเข้าไปเรียนต่อได้ที่เมนู Learn ด้านล่าง ซึ่งจะเป็นที่เก็บรวบรวมบทเรียนต่างๆ ที่ได้เรียนแล้ว และบทเรียนต่างๆ ที่เคยเข้าไปดู นอกจากนี้

- ↓ เมนูสำหรับดาวน์โหลดบทเรียนต่างๆ ในหน้านี้ไว้เรียนในขณะออฟไลน์
- 🚀 เมนูสำหรับดูรายละเอียดของแต่ละบทเรียน เช่น ในบทเรียนนี้ เรียนคำศัพท์ที่ไปแล้วก็คำ และเหลืออีกก็แบบฝึกหัดที่ยังไม่ได้เรียน