

CODECADEMY

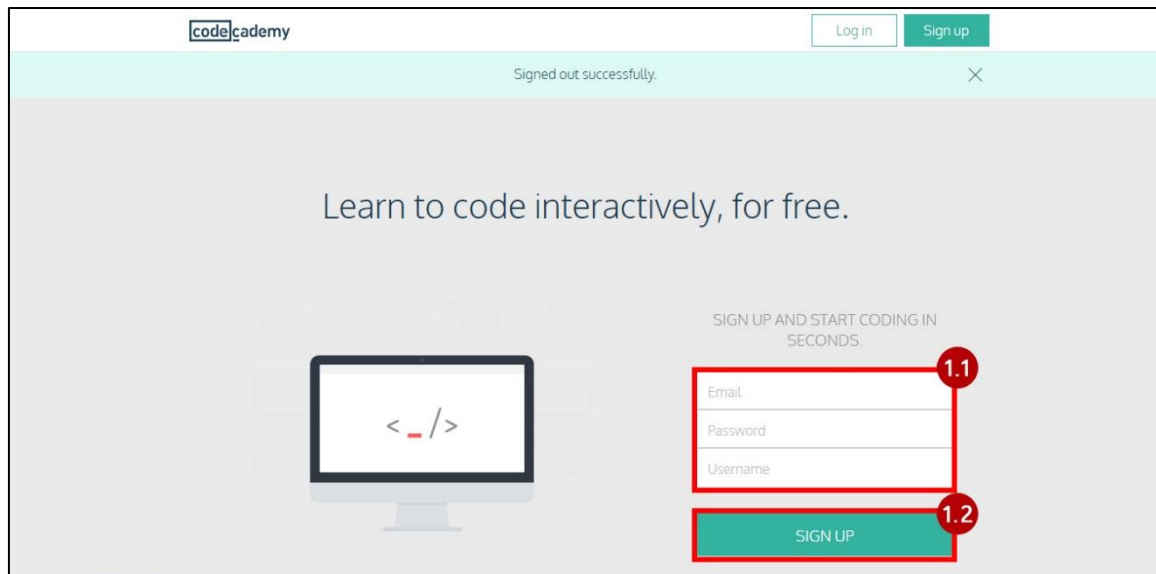
คู่มือการใช้งาน www.codecademy.com

CODECADEMY คืออะไร

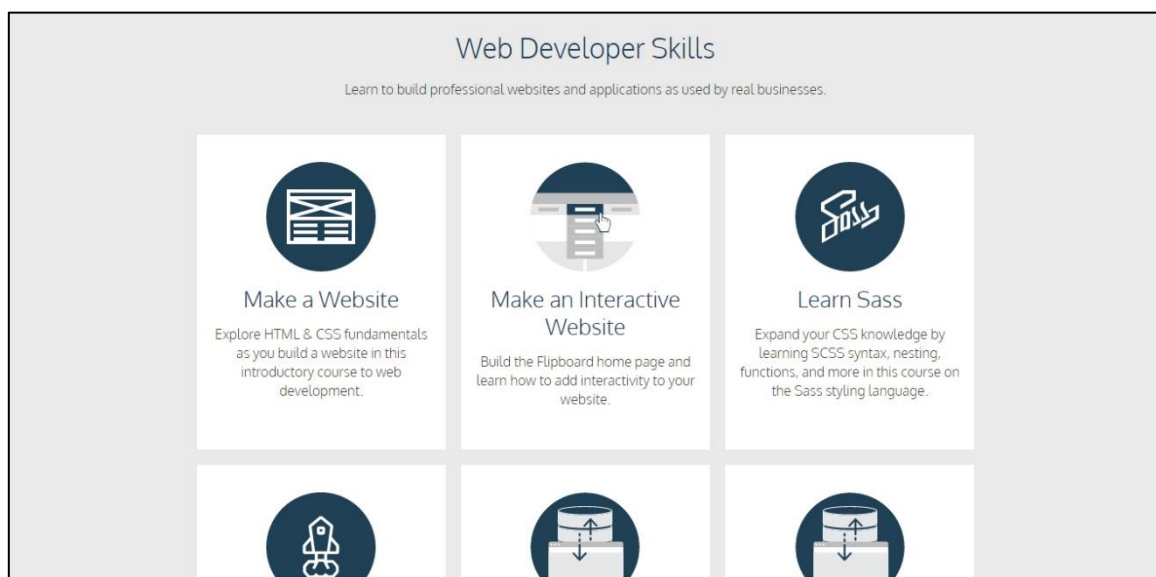
www.codecademy.com เป็นเว็บไซต์การสอนภาษาคอมพิวเตอร์ และทักษะการเขียนเว็บไซต์ โดยเน้นให้ผู้เรียนได้ฝึกทำจริงเพื่อเพิ่มความเข้าใจ ซึ่งมีภาษาที่สอนหลากหลาย เช่น HTML, PHP, JavaScript, PYTHON, JQuery, Ruby เป็นต้น

คู่มือการใช้งาน

เราสามารถใช้งาน Codecademy ผ่านทางเว็บไซต์ www.codecademy.com ซึ่งรองรับการใช้งานบนทุกเบราว์เซอร์ เมื่อเราเข้าสู่เว็บไซต์แล้วให้ทำการสมัครโดยกรอกข้อมูลในช่องว่างกลางหน้าจอ (1.1) จากนั้นให้กดปุ่ม SIGN UP (1.2)

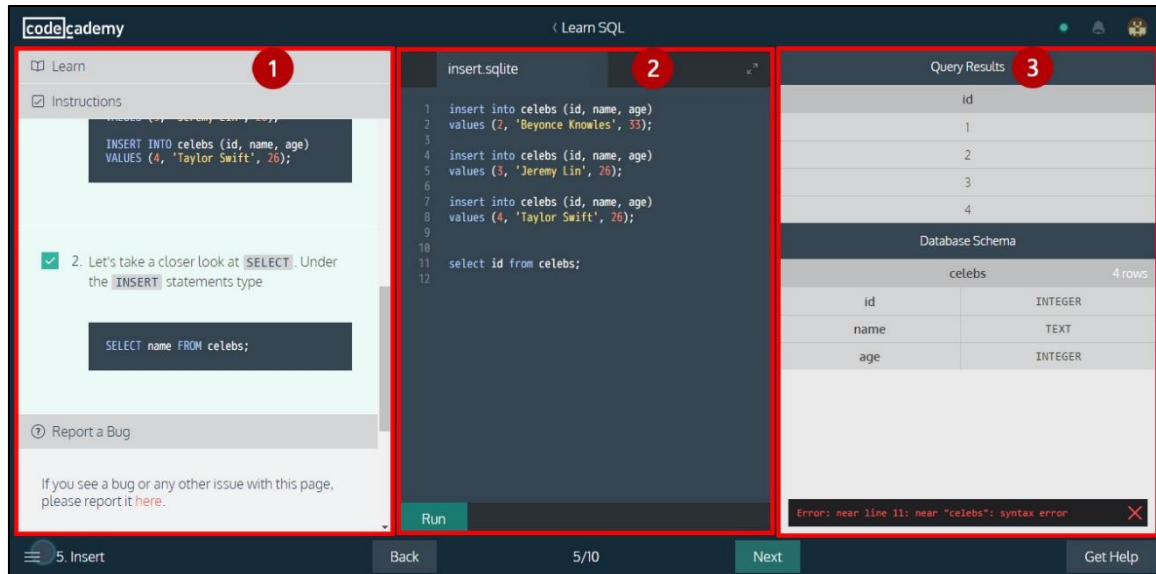


หลังจากสมัครและทำการเข้าสู่ระบบแล้ว เราจะสามารถเลือกภาษาหรือคอร์สที่ต้องการเรียนได้ซึ่งจะแบ่งเป็นส่วนของการเรียนทักษะการเขียนเว็บไซต์และภาษาคอมพิวเตอร์



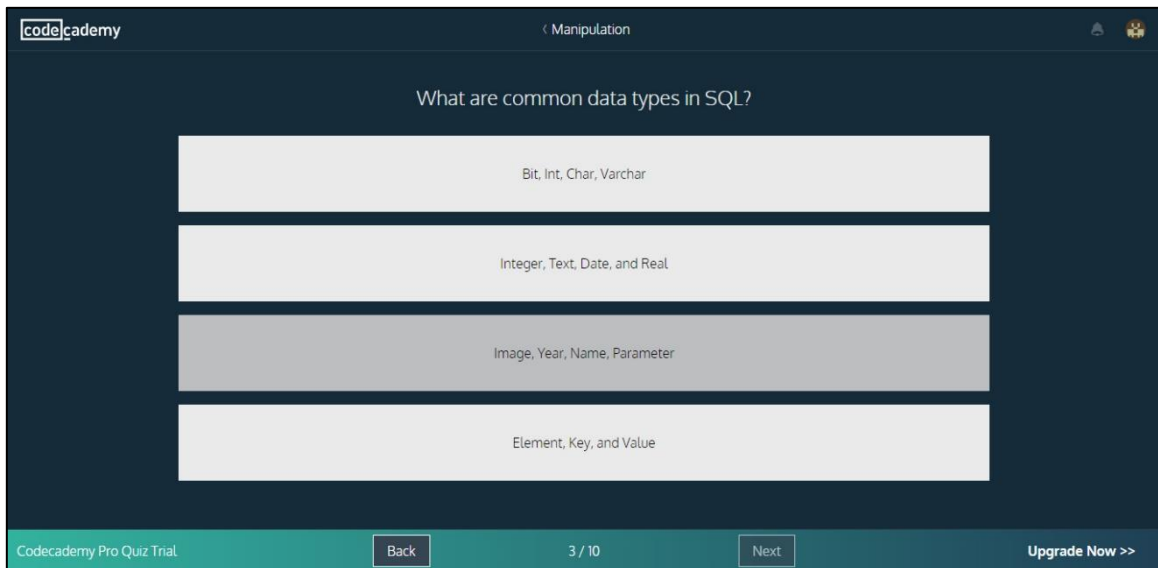
เมื่อทำการเลือกคอร์สเรียนแล้ว จะเข้ามาสู่หน้าห้องเรียนออนไลน์ซึ่งจะแบ่งเป็น 3 ส่วนคือ

1. ส่วนการสอนและแบบฝึกหัด
2. ส่วนการ Coding
3. ผลลัพธ์จากการ Coding



เมื่อได้ Coding ตามแบบฝึกหัดแล้วให้กดปุ่ม RUN เพื่อดูผลลัพธ์ของ Code หากทำถูก ผลลัพธ์จะแสดงออกมาในช่องสุดท้ายทางด้านขวามือ แต่ถ้าหาก Code ที่เขียนไปผิด จะปรากฏข้อความ error ด้านล่างในส่วนของผลลัพธ์ เมื่อผ่านแบบทดสอบให้กดที่ปุ่ม NEXT เพื่อไปยังบทเรียนต่อไป

เมื่อผ่านการเรียนในแต่ละบทเรียนแล้วจะมีแบบทดสอบให้ทำเพื่อวัดความเข้าใจในบทเรียนนั้น ๆ โดยเป็นคำถามแบบหลายตัวเลือกซึ่งเมื่อเลือกแล้วไม่สามารถเปลี่ยนคำตอบได้



เมื่อเราออกจากระบบหรือออกจากหน้าบทเรียน ระบบจะทำงานที่เก็บบทเรียนล่าสุดที่เรากำลังเรียนอยู่ไว้ ซึ่งคอร์สที่เรียนล่าสุดจะปรากฏอยู่ด้านบนสุดของเว็บไซต์เมื่อเราเข้าสู่ระบบครั้งต่อไป

