



# ABA ENGLISH


---

คู่มือการใช้งาน ABA English

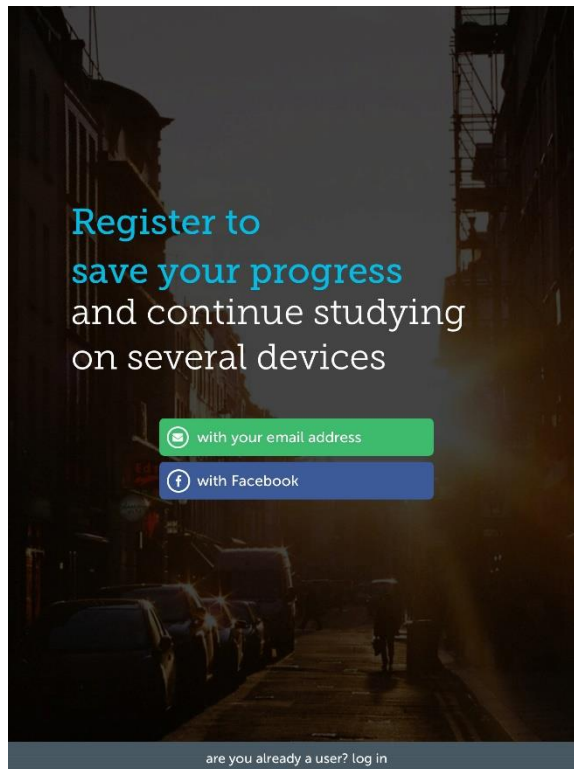
**ABA English** คือ แอปพลิเคชันฝึกทักษะด้านภาษาอังกฤษ โดยให้ผู้ใช้ฝึกทำแบบทดสอบได้ตอบกับแอปพลิเคชัน ซึ่งจะช่วยให้พัฒนาทักษะทั้งด้านการฟัง พูด อ่าน เขียน

### คู่มือการใช้งาน

เราสามารถเข้าใช้งาน ABA English ได้ผ่านทางแอปพลิเคชันหรือ [www.abaenglish.com](http://www.abaenglish.com) (ตัวอย่างเป็นการใช้งานผ่านแอปพลิเคชัน)



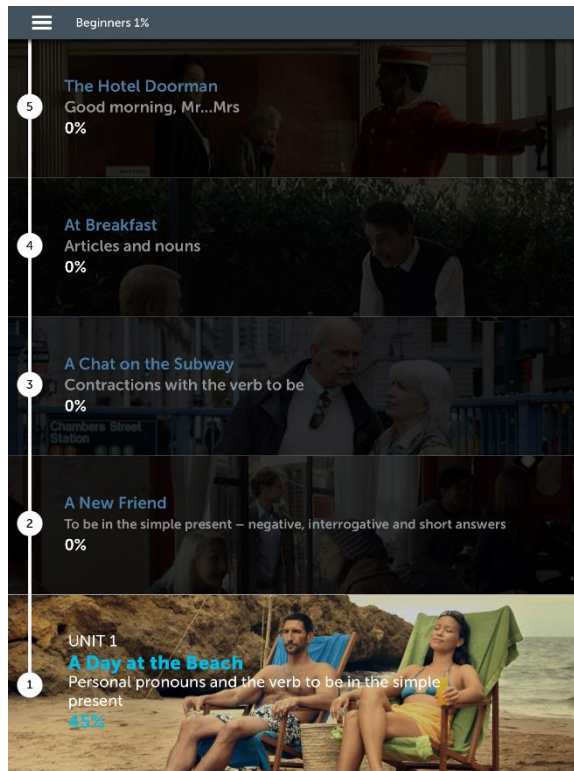
เมื่อเข้ามาในแอปพลิเคชันให้ทำการสมัครด้วยอีเมลหรือสมัครด้วย facebook



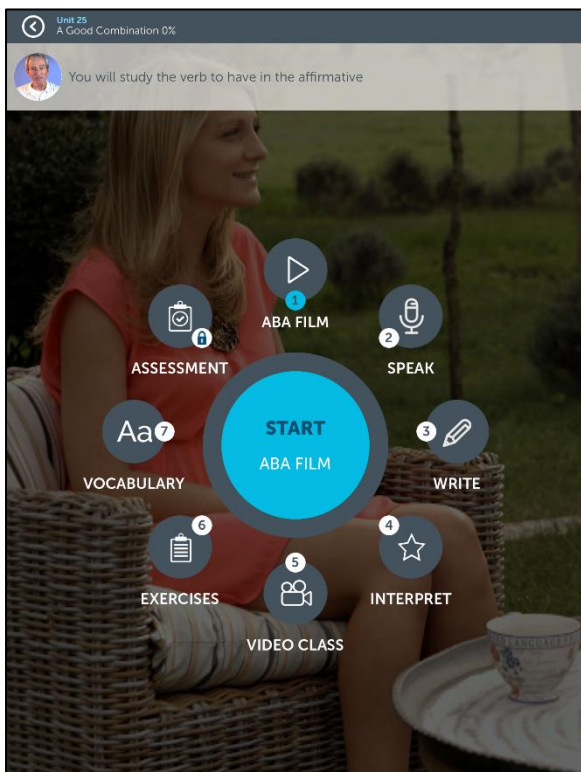
หลังจากเข้าสู่ระบบแล้วจะมีระดับความยากให้เลือกโดยแบ่งความยากออกเป็น 6 ระดับ

Beginners 1%	
LEVEL 6 Business	+
LEVEL 5 Advanced	+
LEVEL 4 Upper intermediate	+
LEVEL 3 Intermediate	+
LEVEL 2 Lower intermediate	+
LEVEL 1 Beginners	+

ซึ่งในแต่ละระดับความยากนั้นจะมีบทเรียนย่อย ระดับละ 24 บทเรียน



ภายในบทเรียนนั้นจะเมนูย่อย 8 เมนู



1. ABA Film เป็นวิดีโอการสนทนาสั้น ๆ
2. Speak เป็นการฝึกการพูด โดยจะมีเสียงพูด คำศัพท์ ประโยค ให้ผู้ใช้พูดตามและใช้การเปรียบเทียบเสียง
3. Write เป็นการฝึกเขียนประโยคจากบทสนทนา โดยจะมีเสียงให้ฟังและเขียนตามเสียงที่ได้ฟัง
4. Interpret เป็นการฝึกพูดบทยสนทนาได้ตอบ โดยจะให้เราเลือกเป็นตัวละครตัวใดตัวหนึ่งจากวิดีโอ ABA Film
5. Video Class เป็นวิดีโอสอนแกรมม่าภาษาอังกฤษพร้อมยกตัวอย่างการใช้แกรมม่า
6. Exercises เป็นแบบฝึกหัดแกรมม่า รูปแบบคำถามเติมคำ
7. Vocabulary เป็นการฝึกคำศัพท์ โดยจะมีเสียงของคำศัพท์ให้ฟังและพูดตาม โดยสามารถเช็คเสียงที่เราพูดได้ด้วย
8. Assessment เป็นการประเมินผลการเรียนรู้ในแต่ละบทเรียน ซึ่งในส่วนนี้จำเป็นต้องอัปเดตก่อนจึงจะใช้งานได้