

# UDEMY

---

คู่มือการใช้งาน Udemy

Udemy คืออะไร

แอปพลิเคชันห้องเรียนออนไลน์ที่เหมาะสมกับยุคไร้สายแบบทุกวันนี้ที่สามารถเข้าถึงอินเทอร์เน็ตได้จากทุกที่ทุกเวลาที่กำลังได้รับความนิยมจากผู้เรียนทั่วโลก ที่ให้เราเข้าไปศึกษาและเรียนรู้สิ่งต่างๆ ที่เราสนใจได้ง่ายดายผ่านวิดีโอการสอนจากอาจารย์ผู้สอนและผู้เชี่ยวชาญในสาขาวิชาต่างๆ มากกว่า 30,000 คอร์สเรียน

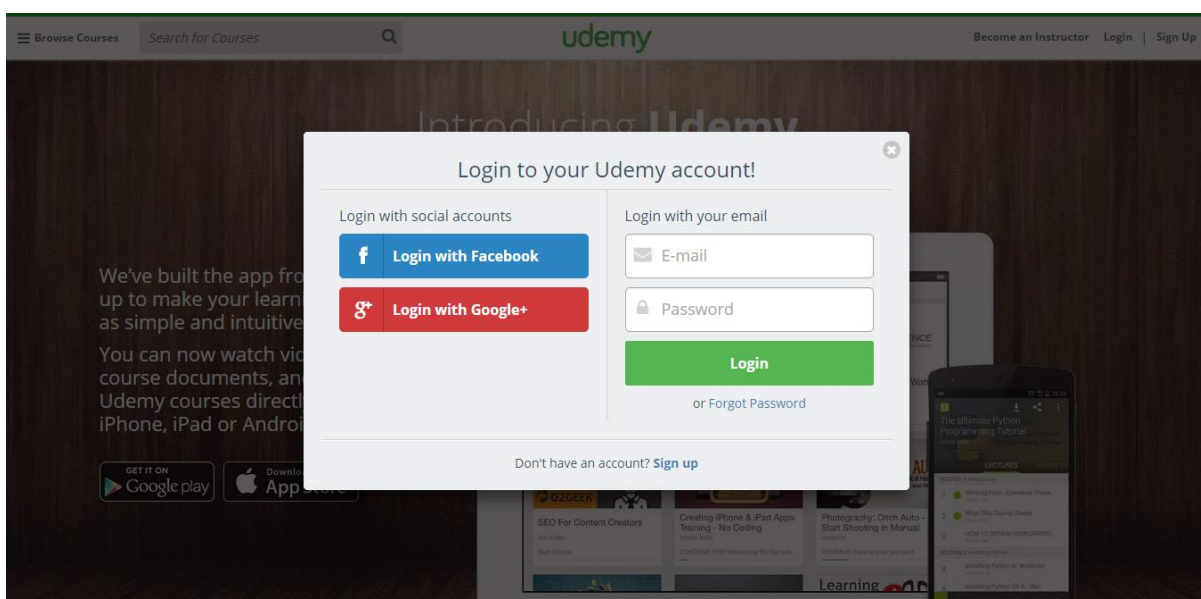
การลงทะเบียนเข้าใช้งาน

1. เข้าไปที่ <http://www.udemy.com>



2. จากนั้นกดที่ Login แล้ว เลือกแบบ Login ที่ต้องการ เช่น

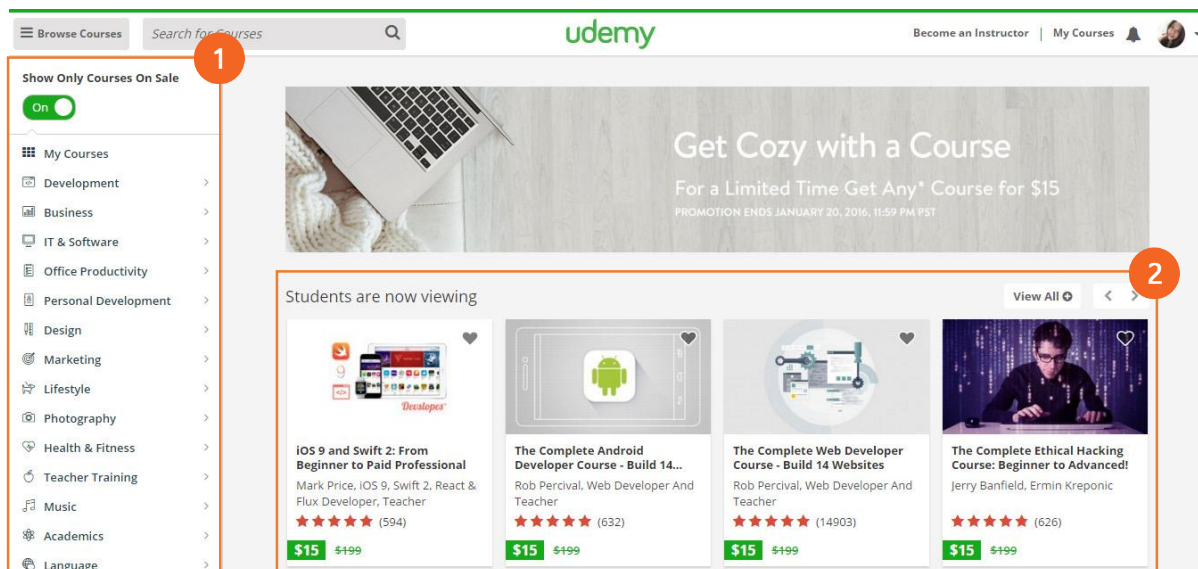
- Login ด้วยบัญชีของ Facebook
- Login ด้วยบัญชีของ Google+
- Login ด้วยบัญชีของ Udeemy



## การค้นหาคอร์สเรียน

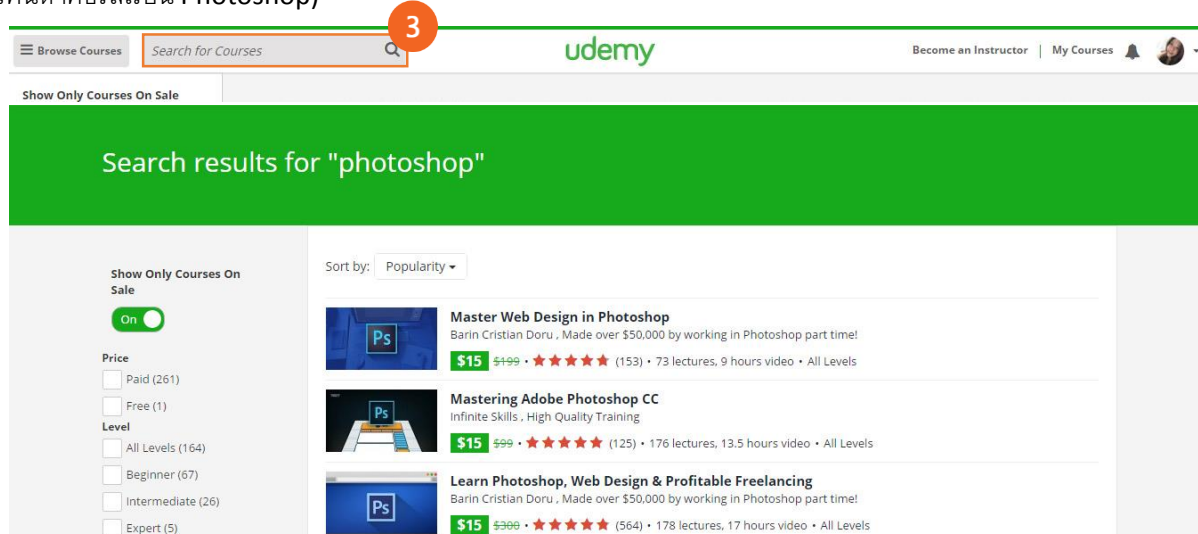
เมื่อ Login เข้ามาแล้ว จะพบหน้าจอตามรูป ซึ่งสามารถเลือกและค้นหาคอร์สเรียนได้ 3 แบบ

1. เลือกคอร์สเรียนตามหมวดหมู่ต่างๆ ด้านซ้ายมือ
2. เลือกคอร์สเรียนตามที่ Udemey แนะนำให้ในส่วนตรงกลาง



3. ค้นหาเรื่อง/วิชาต่างๆ ที่ต้องการโดยการ Search ชื่อเรื่องที่ช่อง Search ด้านบน แล้วกด Enter (ในตัวอย่างเป็นการค้นหาคอร์สเรียน Photoshop)

## การค้นหาคอร์สเรียน Photoshop



เมื่อได้คอร์สเรียนมาแล้ว ในส่วนเมนูด้านซ้ายมือ จะเป็นส่วนของรูปแบบการค้นหา ดังนี้

Price	
<input type="checkbox"/>	Paid (261)
<input type="checkbox"/>	Free (1)
Level	
<input type="checkbox"/>	All Levels (164)
<input type="checkbox"/>	Beginner (67)
<input type="checkbox"/>	Intermediate (26)
<input type="checkbox"/>	Expert (5)

- เลือกตามค่าใช้จ่าย : Paid (เสียเงิน) / Free (เรียนฟรี)
- ระดับความยากของบทเรียน :  
All Levels (ทุกระดับ) / Beginner (สำหรับผู้เรียนเริ่มต้น) / Intermediate (สำหรับผู้เรียนระดับปานกลาง) / Expert (สำหรับผู้เรียนที่ชำนาญแล้ว)

(ในตัวอย่าง จะเป็นการหาคอร์สสำหรับเรียนฟรี เมื่อได้คอร์สเรียนที่สนใจแล้ว สามารถดูรายละเอียดที่ได้คอร์สเรียนได้ว่า คอร์สเรียนนี้อยู่ระดับไหน ใช้เวลาเรียนเท่าไร และแบ่งเนื้อหาออกเป็นกี่บทเรียน)

Search results for "photoshop"

Sort by: Popularity

Show Only Courses On Sale: Off

Price:  Free (30)

Level:  All Levels (13),  Beginner (13),  Intermediate (4)

Photoshop for Web Design Beginners  
Mr Carl Heaton, UX Consultant and Web Design Instructor  
Free • ★★★★★ (423) • 19 lectures, 2 hours video • All Levels

Beginner Photoshop to HTML5 and CSS3  
Mr Carl Heaton, UX Consultant and Web Design Instructor  
Free • ★★★★★ (358) • 22 lectures, 2 hours video • All Levels

Getting Started with Photoshop CC

## การเรียนใน UdeMY

- เมื่อได้คอร์สเรียนที่สนใจแล้ว ให้กดเข้าไปด้านในของคอร์สเรียน

Search results for "photoshop"

Sort by: Popularity

Show Only Courses On Sale: Off

Price:  Free (30)

Level:  All Levels (13),  Beginner (13),  Intermediate (4)

Photoshop for Web Design Beginners  
Mr Carl Heaton, UX Consultant and Web Design Instructor  
Free • ★★★★★ (423) • 19 lectures, 2 hours video • All Levels

Beginner Photoshop to HTML5 and CSS3  
Mr Carl Heaton, UX Consultant and Web Design Instructor  
Free • ★★★★★ (358) • 22 lectures, 2 hours video • All Levels

Getting Started with Photoshop CC


- กดที่ Start Learning Now

## Beginner Photoshop to HTML5 and CSS3

Learn how to convert a Photoshop design into HTML5/CSS3 using Dreamweaver.

★★★★★ 358 ratings, 34933 students enrolled

Instructed by Mr Carl Heaton Development / Web Development



Free

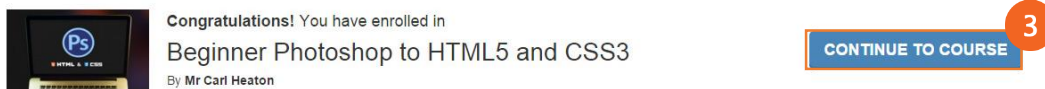
Start Learning Now

More options

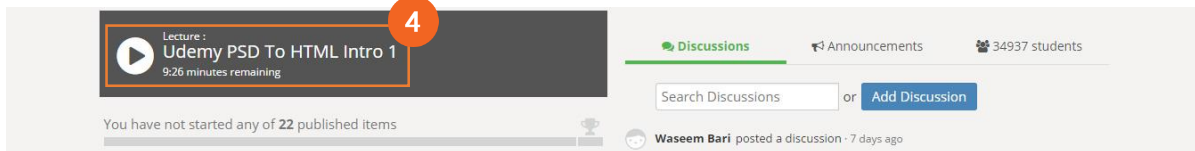
Lectures 22  
Video 2 hours  
Skill level All level  
Languages English  
Includes Lifetime access  
30 day money back guarantee!  
Available on iOS and Android  
Certificate of Completion

Wishlist

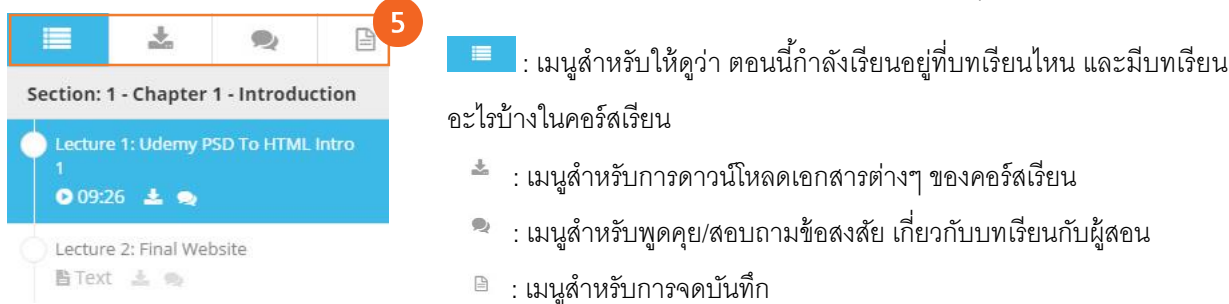
## 3. กดที่ Continue To Course



## 4. กดที่ Play เพื่อเริ่มเรียน



## 5. เมื่อเข้าสู่บทเรียนแล้ว เมนูส่วนทางด้านขวามือ จะมีอีก 4 เมนูให้เลือกดูรายละเอียดต่างๆ



## 6. ถ้าเรียนไม่จบ สามารถเข้ามาเรียนต่อในภายหลังได้ จากเมนู My Course ด้านหน้า

